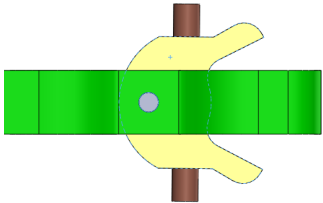
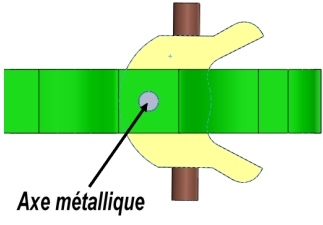
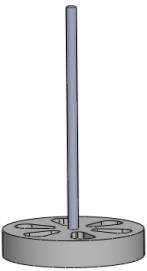
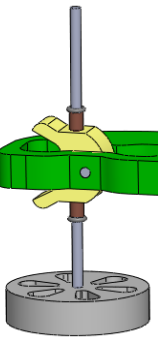


FAB-ASS-01

Procédure d'assemblage : Train Avant

Etape :	Action à réaliser :	Matériel :	Observations :
1	Placer la jonction dans le châssis en faisant coïncider les trous.		
2	Mettre en place l' axe métallique	Petit marteau	
3	Assembler l'axe métallique du train avant avec la jante.	Petit marteau & cale en bois	
4	Introduire successivement sur l'axe : - l'entretoise ou le joint torique - La jonction - l'entretoise ou le joint torique		
5	Mettre en place la seconde jante	Petit marteau & cale en bois	